

FUNDACION ECSIM
NIT 811.027.602-3
ESTADO DEL RESULTADO INTEGRAL
AL 31 DE DICIEMBRE DE 2023
(Cifras expresadas en pesos colombianos)

	Notas	2023	2022	VARIACION
Ingresos de actividades ordinarias	15	1.132.986.214	1.560.145.119	- 427.158.905
Costo de ventas		-	-	-
Ganancia bruta		1.132.986.214	1.560.145.119	- 427.158.905
Gastos de administración	16	- 1.170.117.244	- 1.478.459.104	- 308.341.860
Gastos financieros		- 16.816.486	- 14.109.064	2.707.422
Ganancia antes de impuesto a la renta		- 53.947.516	67.576.951	- 121.524.467
Gasto por impuesto de renta y complementarios		-	-	-
Ingreso por impuesto diferido		-	-	-
Ganancia del período		- 53.947.516	67.576.951	13.629.435



DIEGO FERNANDO GOMEZ
C.C. 70.557.316
Representante Legal



JONATHAN CONDE
Contador Público
168230-T

Leidy Yurani Ramirez C.
LEIDY YURANY RAMIREZ CASTAÑO
Revisor Fiscal
TP 225473-T

FUNDACION ECSIM

NIT 811.027.602-3

ESTADO DE SITUACIÓN FINANCIERA AL 31 DE DICIEMBRE DE 2023

(Cifras expresadas en pesos colombianos)

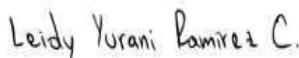
	<u>Notas</u>	<u>2023</u>	<u>2022</u>	<u>VARIACION</u>
ACTIVOS				
Activos corrientes				
Efectivo y equivalentes de efectivo	4	105.327.510	139.511.563	- 34.184.053
Deudores comerciales y otros	5	196.236.868	199.670.168	- 3.433.300
Deudores Varios	6	228.239.079	228.239.079	-
Gastos pagados por anticipado				
Total activos corrientes		529.803.457	567.420.810	- 37.617.353
Activos no corrientes				
Activos intangibles	7	1.834.011.094	1.415.992.799	418.018.295
Gastos Pagados por Anticipado	8		671.969.536	- 671.969.536
Activo por Impuestos	9		26.184.872	- 26.184.872
Total activos no corrientes		1.834.011.094	2.114.147.207	- 280.136.113
Total activos		2.363.814.551	2.681.568.017	- 317.753.466
PASIVOS Y PATRIMONIO				
Pasivos corrientes				
Obligaciones financieras c.p.	10	16.133.737	2.155.157	13.978.580
Acreedores comerciales	11	5.660.000	-	5.660.000
Pasivos por impuesto	12	15.427.000	45.124.353	- 29.697.353
Beneficios a empleados	13	4.924.133	10.685.044	- 5.760.911
Administración recursos IREC	14	96.917.615		96.917.615
Total pasivos corrientes		42.144.870	57.964.554	- 15.819.684
Pasivos no corrientes				
Otros pasivos		-	-	-
Total pasivos no corrientes		-	-	-
Total pasivos		42.144.870	57.964.554	- 15.819.684
Patrimonio de los accionistas				
Aportes de fundadores		1.200.000	1.200.000	-
Ajustes Balance de Trancision NIIF		39.757.375	39.757.375	-
Excedentes acumulados		2.334.659.822	2.515.069.137	- 180.409.315
Excedentes del ejercicio		- 53.947.516	67.576.951	- 121.524.467
Total patrimonio de los accionistas		2.321.669.681	2.623.603.463	- 301.933.782
Total pasivos y patrimonio de los accionistas		2.363.814.551	2.681.568.017	- 317.753.466



DIEGO FERNANDO GOMEZ
C.C. 70.557.316
Representante Legal



JONATHAN CONDE
Contador Público
168230-T



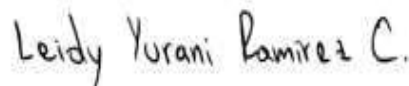
LEIDY YURANY RAMIREZ CASTAÑO
Revisora Fiscal
TP 225473-T

FUNDACION ECSIM
ESTADO DE FLUJOS DE EFECTIVO
NIT 811.027.602-3
POR LOS AÑOS TERMINADOS EL 31 DE DICIEMBRE DE 2023
(Cifras expresadas en miles de pesos colombianos)

	<u>2023</u>
Flujos de efectivo por actividades de operación:	
Recaudos recibidos de clientes	1.132.986.214
Pagos a proveedores y acreedores	(1.186.933.730)
Pagos de beneficios a los empleados	3.629.727
<i>Efectivo neto generado por actividades de operación</i>	<u>(50.317.789)</u>
Flujos de efectivo por actividades de inversión:	
Inversiones en instrumentos financieros	16.133.737
<i>Efectivo neto utilizado en actividades de inversión</i>	<u>16.133.737</u>
Flujos de efectivo por actividades de financiación:	
Aportes de los accionistas	-
Dividendos pagados a los accionistas	-
<i>Efectivo neto utilizado en actividades de financiación</i>	<u>-</u>
Aumento neto en el efectivo y equivalentes al efectivo	(34.184.052)
Efectivo y equivalentes al efectivo al comienzo del período	139.511.563
Efectivo y equivalentes al efectivo al final del período	<u>105.327.510</u>



DIEGO FERNANDO GOMEZ
C.C. 70.557.316
Representante Legal



LEIDY YURANY RAMIREZ CAST
Revisora Fiscal
TP 225473-T



JONATHAN CONDE
Contador Público
168230-T

FUNDACION ECSIM
NIT 811.027.602-3
ESTADO DE CAMBIOS EN EL PATRIMONIO POR LOS AÑOS
TERMINADOS EL 31 DE DICIEMBRE DE 2022 Y 2023
(Cifras expresadas en miles de pesos colombianos)

	<u>Capital suscrito y pagado</u>	<u>Reservas</u>	<u>Ganancias acumuladas adopción NIIF</u>	<u>Ganancias acumuladas</u>	<u>Total</u>
Saldo al 31 de diciembre de 2023	-	-	-	2,515,069,137	2,515,069,137
Aportes de los Fundadores	1.200.000	-	-	-	1.200.000
Excedentes/perdidas del período	-	-	-	67.576.951	67.576.951
Apropiaciones	-	-	-	-	-
Ajustes por convergencia NIIF	-	-	39.757.375	-	39.757.375
Saldo al 31 de diciembre de 2022	1.200.000	-	39.757.375	2.582.646.088	2.623.603.463
Aportes de los Fundadores	-	-	-	-	-
Excedentes/perdidas del período	-	-	-	126.461.799	-
Apropiaciones	-	-	-	-	-
Ajustes por convergencia NIIF	-	-	-	-	-
Saldo al 31 de diciembre de 2023	1.200.000	-	39.757.375	2.456.184.289	2.623.603.463



DIEGO FERNANDO GOMEZ
C.C. 70.557.316
Representante Legal



JONATHAN CONDE
Contador Público
168230-T



LEIDY YURANY RAMIREZ CASTAÑO
Revisor Fiscal
TP: 216.134-T

FUNDACION ECSIM

NIT: 811.027.602-3

POR EL AÑO TERMINADO EL 31 DE DICIEMBRE DE 2023

INDICADORES FINANCIEROS

dic-23

1. INDICADORES DE LIQUIDEZ

Capital de Trabajo	Activo Corriente – Pasivo Corriente	487.658.587
Razón Corriente	(Activo Corriente / Pasivo Corriente)	12,57

2. INDICADORES DE ESTRUCTURA DE CAPITAL Y SOLVENCIA

Solidez	Activo Total / Pasivo Total	56,09
Apalancamiento Total	Pasivo / Patrimonio	0,02
Nivel de Endeudamiento	Pasivo / Activo	0,02

3. INDICADORES DE RENTABILIDAD

Rentabilidad del Activo	Utilidad Neta / Activos	-2,3%
Rentabilidad Neta	Utilidad Neta / Ingresos Netos	-4,8%
Rendimiento del Patrimonio	Utilidad Neta / Patrimonio	-2,3%
Rendimiento del Capital	Utilidad Neta / Capital	-4496%

4. CONGELAMIENTO

Activo Fijo / Activo Total 0,78

5. AUTONOMIA FINANCIERA

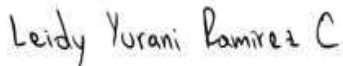
Patrimonio / Activo Total 0,98



DIEGO FERNANDO GOMEZ
C.C. 70.557.316
Representante Legal



JONATHAN CONDE
Contador Público
168230-T



LEIDY YURANY RAMIREZ CASTAÑO
Revisora Fiscal
TP 225473-T



**CENTRO DE ESTUDIOS EN ECONOMIA SISTEMICA-ECSIM
NIT: 811.027.602-3**

NOTAS A LOS ESTADOS FINANCIEROS INDIVIDUALES

Al 31 de diciembre del 2023

(Cifras en pesos colombianos)



Tabla de contenido

1. ESTADO DE SITUACION FINANCIERA.....	4
2. ESTADO DE RESULTADO INTEGRAL.....	5
3. ESTADO DE FLUJOS DE EFECTIVO	5
4. ESTADO DE CAMBIOS EN EL PATRIMONIO.....	6
5. INDICADORES FINANCIEROS.....	7
NOTA 1. INFORMACION GENERAL DE LA EMPRESA.....	7
NOTA 2. BASE DE ELABORACION	8
a) Marco Técnico Normativo	8
b) Negocio en marcha	8
c) Bases de medición.....	9
d) Moneda funcional y de presentación.....	9
e) Uso de estimaciones y juicios	9
f) Importancia relativa y materialidad.....	9
g) Impuestos Gravámenes y Tasas	9
NOTA 3. POLÍTICAS CONTABLES SIGNIFICATIVAS.....	10
1. Instrumentos financieros	10
1.1 Efectivo y equivalente de efectivo	10
1.2 Instrumentos financieros	11
2. Política de inversiones	11
3. Política de cuentas corrientes comerciales	11
4. Política de propiedad, planta y equipo	12
6. POLITICA CONTABLE PARA ACTIVOS INTANGIBLES.....	13
7. POLITICA DE GASTOS PAGADOS POR ANTICIPADO.....	14
8. POLITICA DE CUENTAS POR PAGAR.....	14
8.1. Política contable de obligaciones financieras	15
9. POLITICA DE BENEFICIOS A LOS EMPLEADOS.....	16
9.1. Beneficios por terminación del vínculo laboral o contractual.....	16



10. PROVISIONES Y CONTINGENCIAS.....	16
11. PASIVOS POR IMPUESTOS	18
11.1. Impuestos Sobre las Ventas	18
11.2. Impuestos a las Ganancias	18
11.3. Impuesto diferido	18
12. INGRESOS DE ACTIVIDADES ORDINARIAS.....	19
NOTA 4. EFECTIVO Y EQUIVALENTE DE EFECTIVO	19
NOTA 5 DEUDORES COMERCIALES Y OTRAS CUENTAS POR COBRAR.....	19
NOTA 6. DEUDORES VARIOS.....	20
NOTA 7. ACTIVOS INTANGIBLES	20
NOTA 8. GASTOS PAGADOS POR ANTICIPADO.....	20
NOTA 9. ACTIVO POR IMPUESTOS	21
NOTA 10. OBLIGACIONES FINANCIERAS	21
NOTA 11. ACREEDORES COMERCIALES.....	21
NOTA 12. PASIVOS POR IMPUESTOS.....	22
NOTA 13. BENEFICIOS A LOS EMPLEADOS.....	22
NOTA 15. INGRESOS DE LAS ACTIVIDADES ORDINARIAS.....	23
NOTA 16. GASTOS DE OPERACIÓN.....	23
NOTA 17. FECHA DE PUBLICACION	23



1. ESTADO DE SITUACION FINANCIERA

FUNDACION ECSIM
NIT 811.027.602-3
ESTADO DE SITUACIÓN FINANCIERA AL 31 DE DICIEMBRE DE 2023
(Cifras expresadas en pesos colombianos)

	<u>Notas</u>	<u>2023</u>	<u>2022</u>	<u>VARIACION</u>
ACTIVOS				
Activos corrientes				
Efectivo y equivalentes de efectivo	4	105.327.510	139.511.563	- 34.184.053
Deudores comerciales y otros	5	196.236.868	199.670.168	- 3.433.300
Deudores Varios	6	228.239.079	228.239.079	-
Gastos pagados por anticipado				
Total activos corrientes		529.803.457	567.420.810	- 37.617.353
Activos no corrientes				
Activos intangibles	7	1.834.011.094	1.415.992.799	418.018.295
Gastos Pagados por Anticipado	8		671.969.536	- 671.969.536
Activo por Impuestos	9	7.704.000	26.184.872	- 18.480.872
Total activos no corrientes		1.841.715.094	2.114.147.207	- 272.432.113
Total activos		2.371.518.551	2.681.568.017	- 310.049.466
PASIVOS Y PATRIMONIO				
Pasivos corrientes				
Obligaciones financieras c.p.	10	16.133.737	2.155.157	13.978.580
Acredores comerciales	11	5.660.000	-	5.660.000
Pasivos por impuesto	12	193.000	45.124.353	- 44.931.353
Beneficios a empleados	13	4.924.133	10.685.044	- 5.760.911
Administración recursos IREC		96.917.615		96.917.615
Total pasivos corrientes		26.910.870	57.964.554	- 31.053.684
Pasivos no corrientes				
Otros pasivos		-	-	-
Total pasivos no corrientes		-	-	-
Total pasivos		26.910.870	57.964.554	- 31.053.684
Patrimonio de los accionistas				
Aportes de fundadores		1.200.000	1.200.000	-
Ajustes Balance de Trancision NIIF		39.757.375	39.757.375	-
Excedentes acumulados		2.357.597.822	2.515.069.137	- 157.471.315
Excedentes del ejercicio		- 53.947.516	67.576.951	- 121.524.467
Total patrimonio de los accionistas		2.344.607.681	2.623.603.463	- 278.995.782
Total pasivos y patrimonio de los accionistas		2.371.518.551	2.681.568.017	- 310.049.466



2. ESTADO DE RESULTADO INTEGRAL

FUNDACION ECSIM
NIT 811.027.602-3
ESTADO DEL RESULTADO INTEGRAL
AL 31 DE DICIEMBRE DE 2023
(Cifras expresadas en pesos colombianos)

	Notas	2023	2022	VARIACION
Ingresos de actividades ordinarias	14	1.132.986.214	1.560.145.119	- 427.158.905
Costo de ventas		-	-	-
Ganancia bruta		1.132.986.214	1.560.145.119	- 427.158.905
Ganancias	16			
Gastos de administración	15	- 1.170.117.244	1.478.459.104	- 308.341.860
Gastos financieros		- 16.816.486	14.109.064	2.707.422
Ganancia antes de impuesto a la renta		- 53.947.516	67.576.951	- 121.524.467
Gasto por impuesto de renta y complementarios		-	-	-
Ingreso por impuesto diferido				
Ganancia del período		- 53.947.516	67.576.951	13.629.435

3. ESTADO DE FLUJOS DE EFECTIVO

FUNDACION ECSIM
ESTADO DE FLUJOS DE EFECTIVO
NIT 811.027.602-3
POR LOS AÑOS TERMINADOS EL 31 DE DICIEMBRE DE 2023
(Cifras expresadas en miles de pesos colombianos)

	2023
Flujos de efectivo por actividades de operación:	
Recaudos recibidos de clientes	1.132.986.214
Pagos a proveedores y acreedores	(1.186.933.730)
Pagos de beneficios a los empleados	3.629.727
Efectivo neto generado por actividades de operación	(50.317.789)
Flujos de efectivo por actividades de inversión:	
Inversiones en instrumentos financieros	16.133.737
Efectivo neto utilizado en actividades de inversión	16.133.737
Flujos de efectivo por actividades de financiación:	
Aportes de los accionistas	-
Dividendos pagados a los accionistas	-
Efectivo neto utilizado en actividades de financiación	-
Aumento neto en el efectivo y equivalentes al efectivo	(34.184.052)
Efectivo y equivalentes al efectivo al comienzo del período	139.511.563
Efectivo y equivalentes al efectivo al final del período	105.327.510



4. ESTADO DE CAMBIOS EN EL PATRIMONIO

FUNDACION ECSIM
ESTADO DE FLUJOS DE EFECTIVO
NIT 811.027.602-3
POR LOS AÑOS TERMINADOS EL 31 DE DICIEMBRE DE 2023
(Cifras expresadas en miles de pesos colombianos)

	<u>2023</u>
Flujos de efectivo por actividades de operación:	
Recaudos recibidos de clientes	1.132.986.214
Pagos a proveedores y acreedores	(1.186.933.730)
Pagos de beneficios a los empleados	3.629.727
<i>Efectivo neto generado por actividades de operación</i>	<u>(50.317.789)</u>
Flujos de efectivo por actividades de inversión:	
Inversiones en instrumentos financieros	16.133.737
<i>Efectivo neto utilizado en actividades de inversión</i>	<u>16.133.737</u>
Flujos de efectivo por actividades de financiación:	
Aportes de los accionistas	-
Dividendos pagados a los accionistas	-
<i>Efectivo neto utilizado en actividades de financiación</i>	<u>-</u>
Aumento neto en el efectivo y equivalentes al efectivo	(34.184.052)
Efectivo y equivalentes al efectivo al comienzo del período	139.511.563
Efectivo y equivalentes al efectivo al final del período	<u>105.327.510</u>



5. INDICADORES FINANCIEROS

FUNDACION ECSIM

NIT: 811.027.602-3

POR EL AÑO TERMINADO EL 31 DE DICIEMBRE DE 2023

INDICADORES FINANCIEROS		dic-23
1. INDICADORES DE LIQUIDEZ		
Capital de Trabajo	Activo Corriente – Pasivo Corriente	502.892.587
Razón Corriente	(Activo Corriente / Pasivo Corriente)	19,69
2. INDICADORES DE ESTRUCTURA DE CAPITAL Y SOLVENCIA		
Solidez	Activo Total / Pasivo Total	88,12
Apalancamiento Total	Pasivo / Patrimonio	0,01
Nivel de Endeudamiento	Pasivo / Activo	0,01
3. INDICADORES DE RENTABILIDAD		
Rentabilidad del Activo	Utilidad Neta / Activos	-2,3%
Rentabilidad Neta	Utilidad Neta / Ingresos Netos	-4,8%
Rendimiento del Patrimonio	Utilidad Neta / Patrimonio	-2,3%
Rendimiento del Capital	Utilidad Neta / Capital	-4496%
4. CONGELAMIENTO	Activo Fijo / Activo Total	0,78
5. AUTONOMIA FINANCIERA	Patrimonio / Activo Total	0,99

NOTA 1. INFORMACION GENERAL DE LA EMPRESA.

El Centro de Estudios en Economía Sistémica – ECSIM, es una Fundación sin ánimo de lucro, constituida en el año 2001, con NIT 811027602-3 ubicada en la Ciudad de Medellín. Está conformada por investigadores y consultores con alto reconocimiento en las diversas temáticas relacionadas con el desarrollo económico y social.

ECSIM estudia los fenómenos de transformación de las sociedades para generar propuestas de mecanismos y políticas conducentes a un desarrollo socioeconómico acelerado, realiza investigaciones y estudios para entidades públicas y privadas, que requieren mejorar su comprensión de las dinámicas del desarrollo y el planteamiento de propuestas innovadoras de manejo económico y políticas de



desarrollo social. Ha trabajado para diferentes organizaciones públicas y privadas como: Saludcoop, IPS Universitaria, Savia Salud, Hospital General de Medellín, Cooperativa de Hospitales de Antioquia, Ministerio de Educación, Colciencias, Esimed, Empresas Públicas de Medellín, Alcaldía de Medellín, Gobernación de Antioquia, Cámara de Comercio para Medellín, Banco Interamericano de Desarrollo, entre otras.

La misión de ECSIM es contribuir a alcanzar mejores niveles de integración social con la construcción de propuestas para el desarrollo socioeconómico, fundamentadas en la innovación y en la economía. Esto como medio para plantear propuestas innovadoras de desarrollo empresarial, manejo económico y de políticas de desarrollo social.

Las unidades estratégicas de ECSIM se dividen en: Economía y Desarrollo, Innovación y Prospectiva, Energía, Servicios Públicos, Medio Ambiente y Salud

NOTA 2. BASE DE ELABORACION

a) Marco Técnico Normativo

Con corte a la fecha de presentación de los estados financieros, la Entidad se encuentra obligada a presentar sólo estados financieros individuales, los cuales fueron preparados de conformidad con lo dispuesto por el nuevo marco normativo en materia contable y financiera: Normas de Contabilidad y de Información Financiera aceptadas en Colombia, en adelante NCIF, definido mediante la Ley 1314 del 2009, reglamentadas por el Decreto Único Reglamentario 2420 del 2015, emitidos por el ministerio de comercio, industria y turismo.

En la preparación de los estados financieros, la Entidad ha considerado las normas aprobadas actualmente y que le son aplicables, así como las excepciones y exenciones previstas en la normatividad vigente, Decreto 2496 de diciembre de 2015., que modifico el Decreto 2420 de 2015.

A partir del 2016 la entidad comenzó a reconocer, registrar contablemente, preparar y reportar su información económica y financiera bajo esta normatividad

b) Negocio en marcha

La Organización al preparar los estados financieros, realizo una evaluación de la capacidad de proseguir como un negocio en marcha. Una entidad es un negocio en marcha salvo que la gerencia tenga la intención de liquidarla o de hacer cesar sus operaciones. **La entidad** durante el periodo contable cumple con el principio de negocio en marcha.



c) Bases de medición

Los estados financieros individuales fueron preparados sobre la base del costo histórico, con excepción de los instrumentos financieros con cambios en resultados que son valorizados al valor razonable.

d) Moneda funcional y de presentación

Las partidas incluidas en los estados financieros individuales de la Entidad se expresan en pesos colombianos (COP) la cual es su moneda funcional y la moneda de presentación. Toda la información contenida en los presentes estados financieros se encuentra presentada en pesos.

e) Uso de estimaciones y juicios

La preparación de los estados financieros individuales de conformidad con las NCIF, requiere que la administración realice juicios, estimaciones y supuestos que afectan la aplicación de las políticas contables y los montos de activos, pasivos en general y pasivos contingentes en la fecha de corte, así como los ingresos y gastos del año. Los resultados reales pueden diferir de estas estimaciones.

Las estimaciones y supuestos relevantes son revisados regularmente. Las revisiones de las estimaciones contables son reconocidas en el período en que la estimación es revisada y en cualquier período futuro afectado.

f) Importancia relativa y materialidad

La información es material o tiene importancia relativa si su omisión o expresión inadecuada puede influir en decisiones que llevan a cabo los usuarios sobre la base de la información financiera de **CENTRO DE ESTUDIO EN ECONOMIA SISTEMICA - ECSIM**, La gerencia utilizara sus juicios para determinar la cifra material o umbral cuantitativo. Dicho juicio deberá ser revisado y actualizado anualmente, tomando el 10% sobre el total de los ingresos del año inmediatamente anterior.

g) Impuestos Gravámenes y Tasas

La provisión para impuesto sobre la renta se calcula a la tasa oficial del 35% en 2022 al igual que para el año 2023, por el método de causación, sobre la diferencia entre la renta líquida y la retan exenta.

Para el 2023 la tasa del 35% es aplicable solo al impuesto de renta.

El efecto de las diferencias temporarias que impliquen el pago de un menor o mayor impuesto sobre la renta en el año corriente, se contabiliza como impuesto diferido crédito o débito respectivamente a las tasas de impuestos vigentes, siempre que



exista una expectativa razonable de que tales diferencias se revertirán en el futuro y además para el activo, que en ese momento se generará suficiente renta gravable.

El impuesto diferido se reconoce a partir de las diferencias entre los importes en libros de los activos y pasivos en los estados financieros y sus bases fiscales correspondientes (conocidas como diferencias temporarias). Los pasivos por impuestos diferidos se reconocen para todas las diferencias temporarias que se espere que incrementen la ganancia fiscal en el futuro. Los activos por impuestos diferidos se reconocen para todas las diferencias temporarias que se espere que reduzcan la ganancia fiscal en el futuro, y cualquier pérdida o crédito fiscal no utilizado. Los activos por impuestos diferidos se miden al importe máximo que, sobre la base de la ganancia fiscal actual o estimada futura, es probable que se recuperen.

El importe en libros neto de los activos por impuestos diferidos se revisa en cada fecha sobre la que se informa y se ajusta para reflejar la evaluación actual de las ganancias fiscales futuras. Cualquier ajuste se reconoce en el resultado del periodo.

NOTA 3. POLÍTICAS CONTABLES SIGNIFICATIVAS

Las principales políticas contables detalladas a continuación fueron aplicadas en la preparación de los estados financieros individuales bajo las NCIF, a menos que se indique lo contrario.

1. Instrumentos financieros

1.1 Efectivo y equivalente de efectivo

Comprende el efectivo, los depósitos en Caja General, Cajas menores, depósitos a la vista en cuentas de Ahorro y cuentas corrientes, depósitos en moneda extranjera, otras inversiones altamente liquidas a corto plazo con vencimiento de tres (3) meses o menos contados a partir de la fecha de adquisición y efectivo con destinación específica.

Los equivalentes al efectivo se tienen, más que para propósitos de inversión o similares, para cumplir los compromisos de pago a corto plazo. Para que una inversión financiera pueda ser calificada como equivalente al efectivo, debe poder



ser fácilmente convertible en una cantidad determinada de efectivo y estar sujeta a un riesgo insignificante de cambios en su valor.

1.2 Instrumentos financieros

ECSIM conservará los registros de las condiciones financieras de cada una de las inversiones efectuadas, así como de cada uno de los préstamos recibidos y un registro de las diferentes alternativas ofrecidas tanto para inversiones como para préstamos en términos de tasa, plazo, forma de pago, impuesto a las transacciones financieras, retenciones y garantías, de manera que antes de realizar cualquier operación activa o pasiva se efectúe un análisis de la contribución marginal en términos de rentabilidad y de riesgo, dando prioridad a la mayor rentabilidad o el menor costo con relación al mismo nivel de riesgo y el menor riesgo con relación a una misma rentabilidad o a un mismo costo.

Para determinar el plazo de cobro a deudores, la Fundación tendrá en cuenta las características particulares de cada deudor, la naturaleza del crédito y las obligaciones y necesidades de la sociedad en términos de costos y gastos por pagar.

2. Política de inversiones

Se reconocen como inversiones, los recursos financieros colocados con el propósito de obtener rendimientos provenientes de las fluctuaciones del precio o de los flujos contractuales del título durante su vigencia. Estas inversiones están representadas en instrumentos de deuda o instrumentos de patrimonio. Los instrumentos de deuda son títulos de renta fija que le otorgan a su tenedor la calidad de acreedor frente al emisor del título. Por su parte, los instrumentos de patrimonio le otorgan al tenedor derechos participativos en los resultados de la empresa emisora.

Comprende los depósitos a la vista, depósitos a plazo fijo, bonos e instrumentos de deuda similares, inversiones en acciones preferentes no convertibles en acciones ordinarias, inversiones en acciones preferentes y ordinarias sin opción de venta y todas las demás inversiones que resulten de la adquisición y disposición de activos de largo plazo y que no estén incluidas dentro del efectivo y equivalentes al efectivo.

3. Política de cuentas corrientes comerciales

Las cuentas por cobrar reconocerán, los derechos adquiridos por la empresa en desarrollo de sus actividades, de las cuales espere a futuro la entrada de un flujo



financiero fijo o determinable, a través de efectivo, equivalentes al efectivo u otro instrumento.

Las cuentas por cobrar se clasificarán en las categorías de costo o costo amortizado. Las cuentas por cobrar clasificadas al costo corresponden a los derechos para los que la empresa concede plazos de pago normales del negocio, es decir, la política de crédito que aplica a los clientes atiende a las condiciones generales del negocio y del sector. Por su parte, las cuentas por cobrar clasificadas al costo amortizado corresponden a los derechos para los que la empresa pacta plazos de pago superiores a los normales en el negocio y en el sector.

CENTRO DE ESTUDIO EN ECONOMIA SISTEMICA - ECSIM catalogara sus clientes según sus condiciones de pago de la siguiente manera:

Clientes tipo A	30 días
Clientes tipo B	60 días
Clientes tipo C	90 días

4. Política de propiedad, planta y equipo

La compañía reconoce como propiedades, planta y equipo aquellas erogaciones o compromisos que representan bienes tangibles cuyos beneficios económicos se obtendrán en el futuro a través de su uso, bien sea en la administración u operación del negocio, y cuyo monto es cuantificable razonablemente.

Se pueden adquirir mediante compras directas o proyectos de inversión. Los componentes significativos de un activo fijo con una vida útil o un patrón de consumo de sus beneficios diferentes al activo principal se registran por separado.

Las erogaciones que amplían la vida útil o la capacidad de uso del activo soportado en un concepto técnico se capitalizan. Las demás erogaciones por mantenimiento y reparaciones se cargan a costos y gastos en el momento en que se incurre en ellas; excepto los mantenimientos mayores, los cuales se registran como un componente separado desde el comienzo.

Los activos adquiridos por un valor inferior a dos (2) SMMLV serán depreciados en el periodo en que se adquieren, dado el caso en que se adquieran activos de propiedad, planta y equipo en un mismo momento que unitariamente no superen ese valor establecido, pero son de características



similares se podrán activar en conjunto y realizar la depreciación según lo establecido.

- **Depreciación:**

La depreciación en otros activos se calcula usando el método lineal para asignar la diferencia entre el costo o importe revalorizado de los activos y sus valores residuales durante las vidas útiles estimadas, por la compañía para cada activo o grupo de activos.

La compañía Determinara las vidas útiles de los activos considerando los siguientes factores:

- a) La utilización prevista del activo. El uso se evalúa por referencia a la capacidad o al producto físico que se espere del mismo.
- b) El desgaste físico esperado que dependerá de factores operativos tales como el número de turnos de trabajo en los que se utilizará el activo, el programa de reparaciones y mantenimiento, y el grado de cuidado y conservación mientras el activo no está siendo utilizado.
- c) La obsolescencia técnica o comercial procedente de los cambios o mejoras en la producción o de los cambios en la demanda del mercado de los productos o servicios que se obtienen con el activo.
- d) Los límites legales o restricciones similares sobre el uso del activo, tales como las fechas de caducidad de los contratos de arrendamiento relacionados.

Los valores residuales y la vida útil de los activos se revisan y ajustan, de ser necesario, a la fecha de cada balance general. El valor en libros de un activo se castiga inmediatamente a su valor recuperable si el valor en libros del activo es mayor que el estimado de su valor recuperable.

La depreciación por el método de línea recta se calcula con base en costo histórico, menos las pérdidas por deterioro y menos cualquier valor de salvamento determinado técnicamente, tomando como referencia la vida útil estimada de los activos.

6. POLITICA CONTABLE PARA ACTIVOS INTANGIBLES

Un activo intangible se medirá inicialmente por su costo.

Un activo intangible se reconocerá si, y sólo si:



(i) es probable que los beneficios económicos futuros que se han atribuido al mismo fluyan a la entidad; y

(ii) el costo del activo puede ser medido de forma fiable.

La entidad evaluará la probabilidad de obtener beneficios económicos futuros utilizando hipótesis razonables y fundadas, que representen las mejores estimaciones de la gerencia respecto al conjunto de condiciones económicas que existirán durante la vida útil del activo.

De acuerdo al análisis de los costos y gastos que se desembolsan para generar la mejora del software, CENTRO DE ESTUDIO EN ECONOMIA SISTEMICA - ECSIM, establece registrar todas estas cuantías directamente al gasto, es decir, en el estado de resultados del periodo en que se incurran.

7. POLITICA DE GASTOS PAGADOS POR ANTICIPADO

Los Gastos Pagados por Anticipado, son gastos que se registraron como un activo y que deben ser usados dentro del término de un año o en un ciclo financiero a corto plazo.

Dentro de las NIIF y las NIC no se encuentra una sección que establezca directamente lo que son los gastos pagados por anticipado sin embargo se puede deducir los párrafos que dan referencia de estos. Los gastos pagados por anticipado forman parte del Activo ya que cumplen con el párrafo 2.17 de las NIIF el cual establece “los Activos son beneficios económicos futuros” Al realizar el pago por anticipado a su vez la empresa tiene derecho a recibir el beneficio anticipadamente, este se irá transformando en gasto y así será representado contablemente.

8. POLITICA DE CUENTAS POR PAGAR

Se reconocerán como cuentas por pagar las obligaciones adquiridas por la empresa con terceros, originadas en el desarrollo de sus actividades y de las cuales se espere a futuro, la salida de un flujo financiero fijo o determinable a través de efectivo, equivalentes al efectivo u otro instrumento.

En caso de que los terceros le ofrezcan descuentos por pronto pago y la compañía tenga la certeza de que hará el uso de este beneficio, se reconocerá



el valor inicial menos cualquier descuento o rebaja como menor valor de bien o servicio adquirido.

- **Baja en cuentas**

Se dejará de reconocer una cuenta por pagar cuando se extingan las obligaciones que la originaron, esto es, cuando la obligación se haya pagado, haya expirado o se haya transferido a un tercero.

La diferencia entre el valor en libros de la cuenta por pagar que se haya pagado o transferido a un tercero y la contraprestación pagada, incluyendo cualquier activo transferido diferente del efectivo o pasivo asumido, se reconocerá como ingreso o gasto del periodo.

8.1. Política contable de obligaciones financieras

Se reconocerán como obligación financiera, los recursos financieros recibidos por CENTRO DE ESTUDIO EN ECONOMIA SISTEMICA - ECSIM para su uso y de los cuales se espera a futuro, la salida de un flujo financiero fijo o determinable, a través de efectivo, equivalentes al efectivo y otro instrumento.

Las obligaciones financieras se clasificarán en la categoría de costo amortizado, con independencia de que se originen en operaciones de crédito público o en operaciones de financiamiento autorizadas por vía general.

- **Baja en cuentas**

Se dejará de reconocer una obligación financiera cuando se extingan las obligaciones que lo originaron, esto es, cuando la obligación se haya pagado, haya expirado o se haya transferido a un tercero.

La diferencia entre el valor en libro del préstamo por pagar que se haya pagado o transferido a un tercero y la contraprestación pagada, incluyendo cualquier activo transferido diferente del efectivo o pasivo asumido, se reconocerá como ingreso o gasto de periodo.



9. POLITICA DE BENEFICIOS A LOS EMPLEADOS

Se reconocerán como beneficios a los empleados a corto plazo, aquellos otorgados a los empleados que hayan prestado sus servicios a la empresa durante el periodo contable, cuya obligación de pago vence dentro de los 12 meses siguientes al cierre del mismo. Hacen parte de dichos beneficios, los sueldos, salarios y aportes a la seguridad social, incentivos pagados y beneficios no monetarios, entre otros.

En caso de que la empresa efectuó pagos por beneficios a corto plazo que estén condicionados al cumplimiento de determinados requisitos por parte del empleado y este no los haya cumplido parcial o totalmente, la empresa reconocerá un activo diferido por dichos beneficios.

9.1. Beneficios por terminación del vínculo laboral o contractual

Se reconocerán como beneficios por terminación de vínculo laboral o contractual, aquellos a los cuales la empresa está comprometida por ley, por contrato u otro tipo de acuerdo, o por una obligación implícita basada en prácticas habituales de la empresa, cuando finaliza los contratos laborales anticipadamente o cuando el empleado acepta una oferta de beneficios en compensación a la terminación del vínculo laboral o contractual. Estas obligaciones se sustentarán en la existencia de un plan formal para efectuar la terminación anticipada del vínculo laboral y en la imposibilidad de retirar la oferta.

Los beneficios por terminación del vínculo laboral o contractual se reconocerán como un pasivo y un gasto.

10. PROVISIONES Y CONTINGENCIAS

Se reconocerán como provisiones, los pasivos a cargo de la empresa que estén sujetos a condiciones de incertidumbre en relación con su cuantía y/o vencimiento.

La empresa reconocerá una provisión cuando se cumpla todas y cada una de las siguientes condiciones:

- a) Tiene una obligación presente, ya sea legal o implícita, como resultado de un suceso pasado;
- b) probablemente, debe desprenderse de recursos que incorporen beneficios económicos para cancelar la obligación y
- c) puede hacerse una estimación fiable del valor de la obligación.

En algunos casos excepcionales no es claro si existe una obligación en el momento presente. En tales circunstancias, se considerará que el suceso ocurrido en el pasado ha dado lugar a una obligación presente si, teniendo en cuenta toda la evidencia disponible al final del periodo contable, es mayor la probabilidad de que exista una obligación presente que dé lo contrario.

Las provisiones pueden tener origen en obligaciones legales o en obligaciones implícitas. Una obligación legal es aquella que se deriva de un contrato, de la legislación o de otra causa de tipo legal, mientras que una obligación implícita es aquella que se deriva de actuaciones de la empresa producto de políticas empresariales de dominio público, patrones de comportamiento o declaraciones específicas, en las que la empresa ha dado a conocer a terceros, que está dispuesta a aceptar ciertas responsabilidades y, como consecuencia, ha creado una expectativa válida de su cumplimiento. Las provisiones se utilizarán solo para afrontar los desembolsos para los cuales fueron originalmente reconocidas.

Se reconocerán provisiones por costos de desmantelamiento, los cuales corresponden a los costos en que incurra la empresa para desmantelar, retirar y/o rehabilitar el lugar en el que se asienta un activo durante un periodo de tiempo.

No se reconocerán provisiones por resultados negativos netos futuros derivados de las operaciones de la empresa. Si existe una posibilidad válida de pérdidas futuras asociadas con la operación, la empresa evaluará la existencia de evidencia objetiva del deterioro del valor de los activos, con base en los criterios definidos en la Norma de Deterioro del Valor de los Activos.

Las provisiones se reconocerán como un pasivo y un gasto. No obstante, las provisiones por desmantelamiento se reconocerán como un pasivo y como un mayor valor del activo al cual se asocie el desmantelamiento.

Las provisiones se reclasificarán al pasivo que corresponda cuando ya no exista incertidumbre en relación con su cuantía y/o vencimiento

11. PASIVOS POR IMPUESTOS

11.1. Impuestos Sobre las Ventas

Es un impuesto del orden nacional, indirecto, de naturaleza real, de causación instantánea y de régimen especial.

11.2. Impuestos a las Ganancias

Se requiere que la entidad reconozca las consecuencias fiscales actúales y futuras de transacciones y otros sucesos que se hayan reconocido en los estados financieros. Estos importes fiscales reconocidos comprenden el impuesto corriente que es el impuesto por pagar recuperable por las ganancias o pérdidas fiscales del período corriente o de períodos anteriores y el impuesto diferido es el impuesto por pagar o por recuperar en períodos futuros, generalmente como resultado de que la entidad recupera o liquida sus activos y pasivos por su importe en libros actual el efecto fiscal de la compensación de pérdidas o créditos fiscales no utilizados hasta el momento procedentes de períodos anteriores.

11.3. Impuesto diferido

El reconocimiento e activos o pasivos por impuestos diferidos se basará en las diferencias temporarias, es decir en las diferencias que existen entre el valor en libros de un activo o pasivo en el estado de situación financiera y su base fiscal.

La empresa reconocerá un pasivo por impuestos diferidos cuando exista una diferencia temporaria imponible. Las diferencias temporarias imponibles son aquellas que se espera generen un aumento en la ganancia fiscal correspondiente a periodos futuros, en los cuales el activo sea recuperado o el pasivo sea liquidado. No obstante, un pasivo por impuestos diferidos no se reconocerá cuando la diferencia haya surgido por a) el reconocimiento inicial de una plusvalía o b) el reconocimiento inicial de un activo o pasivo en una transacción que no haya sido una combinación de negocios y que en el momento de realizarse, no haya afectado ni la ganancia contable ni la ganancia o pérdida fiscal.



12. INGRESOS DE ACTIVIDADES ORDINARIAS

El criterio para el reconocimiento de ingresos de actividades ordinarias se aplicará por separado a cada transacción. No obstante, en determinadas circunstancias, será necesario aplicar tal criterio de reconocimiento por separado a los componentes identificables de una única transacción, con el fin de reflejar la sustancia de la operación. Por su, el criterio de reconocimiento se aplicará dos o más transacciones conjuntamente cuando las mismas estén ligadas de manera que el efecto comercial no pueda ser entendido sin referencia al conjunto completo de transacciones.

NOTA 4. EFECTIVO Y EQUIVALENTE DE EFECTIVO

El saldo al 31 de diciembre es el siguiente:

Los recursos disponibles no tuvieron restricción alguna que limitara su uso o disponibilidad, en lo correspondiente a la vigencia 2023.

Además, la Sección 7.21. Requiere que la entidad revele, junto con un comentario por parte de la gerencia, el importe significativo de los saldos de efectivo y equivalentes al efectivo mantenidos por la entidad que no estén disponibles para ser utilizados por ésta, debido a entre otras razones, controles de cambio o por restricciones legales.

ACTIVO	2023	2022
EFECTIVO Y EQUIVALENTES AL EFECTIVO		
EFECTIVO		
CAJA MENOR ECSIM	\$ 800.000	\$ 800.000
BANCOLOMBIA 423	\$ 6.340.064	\$ 49.976.043
BANCOLOMBIA 727	\$ 1.715.979	\$ 45.237.244
BANCOLOMBIA 1986	\$ 329.187	\$ 768.829
BANCOLOMBIA 9374	\$ 96.917.601	\$ 34.243.456
BANCOLOMBIA 7309	\$ 24.678	\$ 8.485.991

NOTA 5 DEUDORES COMERCIALES Y OTRAS CUENTAS POR COBRAR

Al cierre del año el saldo de los deudores está constituido en su mayoría por los clientes nacionales, el detalle de la cuenta al 31 de diciembre es el siguiente:



ACTIVO	2023	2022
DEUDORES	\$ 196.236.868	\$ 199.670.168
TRANSMETANO S.A E.S.P	\$ 86.247.788	
UNIVERSIDAD UTADEO	\$ 66.366.080	
NEO ALUMINIO COLOMBIA SAS	\$ 36.840.000	
EL DORADO BOTANICAL SAS	\$ 6.783.000	

NOTA 6. DEUDORES VARIOS

Los deudores varios, corresponden a los préstamos que les ha hecho la fundación a terceros, no tiene tasa ni plazos de pago definidos.

ACTIVO	2023	2022
DEUDORES VARIOS	\$ 228.239.079	\$ 228.239.079
CUENTAS POR COBRAR TERCEROS- SKAPITAL	\$ 228.239.079	\$ 228.239.079

NOTA 7. ACTIVOS INTANGIBLES

Corresponde a las licencias que adquiere la Fundación para los equipos de compuesto, el anticipo para software, corresponde a los dineros pagados al Fundador Diego Gómez en la ejecución del contrato para el desarrollo del Software “Economic Simulation”.

ACTIVO	2023	2022
ACTIVOS INTANGIBLES	\$ 1.834.011.094	\$ 1.415.992.799
SOFTWARE SIMULACIÓN COLOMBIANA	\$ 1.834.011.094	\$ 1.415.992.799

NOTA 8. GASTOS PAGADOS POR ANTICIPADO

Con corte al 31 de diciembre de 2023, el saldo de los pagos realizados de manera anticipada corresponde a los dineros entregados y para ser consumidos dentro de la ejecución de los proyectos de la Fundación.

No existe amortización a la fecha.



ACTIVO	2023	2022
GASTOS PAGADOS POR ANTICIPADO	\$ -	\$ 671.969.536
SERVICIOS PAGADOS POR ANTICIPADO	\$ -	\$ 671.969.536

NOTA 9. ACTIVO POR IMPUESTOS

El activo por impuestos, corresponde al generado por las diferencias temporarias, este varía cada año según las diferencias entre las partidas contables y fiscales.

ACTIVO	2023	2022
ACTIVO POR IMPUESTOS		\$ 26.184.872

NOTA 10. OBLIGACIONES FINANCIERAS

El saldo de las obligaciones de corto plazo financieras al 31 de diciembre es el siguiente:

PASIVO	2023	2022
OBLIGACIONES FINANCIERAS	\$ 16.133.737	\$ 2.155.157
Credipago Bancolombia	\$ 15.000.000	
TARJETA CREDITO BANCOL 6549	\$ 1.133.737	

NOTA 11. ACREEDORES COMERCIALES

El saldo de los acreedores comerciales y otras cuentas por pagar es el siguiente:

PASIVO	2023	2022
ACREEDORES COMERCIALES	\$ 5.660.000	
Edgar R Jimenez	\$ 3.000.000	
Leidy Yurani Delgado	\$ 1.500.000	
Paula Andrea Pulgarin	\$ 1.160.000	



NOTA 12. PASIVOS POR IMPUESTOS

La cuenta de pasivo por impuesto corresponde al saldo por pagar de IVA y Retención en la fuente.

PASIVO	2023	2022
PASIVOS POR IMPUESTO	\$ 15.427.000	\$ 45.124.353
RTE FTE POR PAGAR	\$ 193.000	\$ 45.124.353
IVA POR PAGAR	\$ 15.234.000	

NOTA 13. BENEFICIOS A LOS EMPLEADOS

A la fecha de corte, los beneficios a los empleados a corto se plazo se encuentran conformados por el concepto intereses sobre las cesantías, cesantías consolidada.

PASIVO	2023	2022
BENEFICIO EMPLEADOS	\$ 4.924.133	\$ 10.685.044
CESANTIAS EDISON GIRALDO	\$ 4.396.547	\$ 9.036.063
INTERESES CESANTIAS EDISON GIRALDO	\$ 527.586	\$ 1.648.981

NOTA 14. ADMINISTRACIÓN DE RECURSOS IREC

IREC – THE INTERNATIONAL REC STANDARD: Es una Asociación sin ánimo de lucro ubicada en los Países Bajos, que proporciona un estándar de seguimiento de atributos de la energía eléctrica de fuentes Renovables.

Certificación de IREC: Estos Certificados son «Garantías de Origen» o “Atributos de la energía” que se emiten por cada megavatio-hora (MWh) producido por una planta de energía renovable, y que son sujetos a ser vendidos por quien los produce a corporaciones que desean mitigar sus riesgos asociados con el consumo de energía de origen fósil y reducir su huella de carbono.

ECSIM es un emisor en Colombia para IRECS, desde la fundación La plataforma de I-REC funciona como un nodo que consolida toda la información referente a los I-REC que se emiten y que se asignaron o reclamaron por un usuario final.



ECSIM administra estos recursos y los distribuye entre los participantes los cuales pertenecen a un Joint Venture, en esta cuenta se registra los movimientos de entrada y salida de recursos de IREC.

PASIVO	2023	2022
SALDO CUENTA IREC	\$ 96.917.615	
INGRESOS IREC	\$ 473.994.932	
HONORARIOS IREC	\$ 247.917.008	
GASTOS IREC	\$ 129.160.309	

NOTA 15. INGRESOS DE LAS ACTIVIDADES ORDINARIAS

Los ingresos de las actividades ordinarias corresponden prestación de servicios y asesoría, generado en el desarrollo de su objeto social:

INGRESOS	2022	2021
INGRESO ACTIVIDADES ORDINARIAS	\$ 1,560,145,119	\$ 1,516,816,741

NOTA 16. GASTOS DE OPERACIÓN

Está compuesto por los gastos necesarios para la operación de la Fundación y están directamente relacionados con la generación de los ingresos.

GASTOS	2023	2022
TOTAL GASTOS	-\$ 1.186.933.730	-\$ 1.492.568.168
GASTOS DE ADMINISTRACIÓN	-\$ 1.170.117.244	-\$ 1.478.459.104
GASTOS FINANCIEROS	-\$ 16.816.486	-\$ 14.109.064

NOTA 17. FECHA DE PUBLICACION

Los estados financieros individuales y las notas que los acompañan fueron publicados por el Representante Legal de acuerdo al acta No. 34 del día 21 del mes de marzo de 2024 para presentar en el consejo Directivo.

República de Colombia
Ministerio de Comercio, Industria y Turismo

UNIDAD ADMINISTRATIVA ESPECIAL | **JUNTA CENTRAL DE CONTADORES**



225473-T

LEIDY YURANI RAMIREZ CASTAÑO
C.C. 1128398304
RES. INSCRIPCIÓN 115 DEL 10/02/2017
CORPORACION UNIVERSITARIA DE CIENCIA Y DESARROLLO



OSCAR EDUARDO FUENTES PEÑA
DIRECTOR GENERAL


229449 242448



Identificación Plástica S.A. 170014/0117

República de Colombia
Ministerio de Comercio, Industria y Turismo


UNIDAD ADMINISTRATIVA ESPECIAL | **JUNTA CENTRAL DE CONTADORES**



Esta tarjeta es el único documento que lo acredita como Contador Público de acuerdo con lo establecido en la Ley 43 de 1990. Es personal e intransferible.

Agradecemos a quien encuentre esta tarjeta comunicarse al PBX: (57)(1) 6444450 o devolverla a la UAE – Junta Central de Contadores a la Calle 96 No. 9 A – 21 Bogotá D.C

FIRMA



República de Colombia
Ministerio de Comercio Industria y Turismo

JUNTA CENTRAL DE CONTADORES
TARJETA PROFESIONAL
DE CONTADOR PUBLICO

168230-T

JONATHAN ESTEBAN
CONDE SANCHEZ
C.C. 112841699

RESOLUCION INSCRIPCION 207 **FECHA 19/07/2012**
UNIVERSIDAD AUTONOMA LATINOAMERICANA

PRESIDENTE

DANIEL SARMIENTO PAVAS **178640**



Jonathan Conde Sanchez

FIRMA DEL TITULAR

58680

Esta tarjeta es el único documento que lo acredita como
CONTADOR PUBLICO de acuerdo con lo establecido en
la Ley 43 de 1990.
Agradecemos a quien encuentre esta tarjeta devolverla
al Ministerio de Comercio Industria y Turismo - Junta Central
de Contadores.



UNIDAD
ADMINISTRATIVA
ESPECIAL

**JUNTA CENTRAL
DE CONTADORES**



Certificado No:

02094052809E0F00

**LA REPUBLICA DE COLOMBIA
MINISTERIO DE COMERCIO, INDUSTRIA Y TURISMO
UNIDAD ADMINISTRATIVA ESPECIAL
JUNTA CENTRAL DE CONTADORES**

**CERTIFICA A:
QUIEN INTERESE**

Que el contador público **JONATHAN ESTIVEN CONDE SANCHEZ** identificado con CÉDULA DE CIUDADANÍA No 1128418994 de MEDELLIN (ANTIOQUIA) Y Tarjeta Profesional No 168230-T SI tiene vigente su inscripción en la Junta Central de Contadores y desde la fecha de Inscripción.

NO REGISTRA ANTECEDENTES DISCIPLINARIOS *****

Dado en BOGOTA a los 21 días del mes de Marzo de 2024 con vigencia de (3) Meses, contados a partir de la fecha de su expedición.

DIRECTOR GENERAL (E)

ESTE CERTIFICADO DIGITAL TIENE PLENA VALIDEZ DE CONFORMIDAD CON LO ESTABLECIDO EN EL ARTICULO 2 DE LA LEY 527 DE 1999, DECRETO UNICO REGLAMENTARIO 1074 DE 2015 Y ARTICULO 6 PARAGRAFO 3 DE LA LEY 962 DEL 2005

Para confirmar los datos y veracidad de este certificado, lo puede consultar en la página web www.jcc.gov.co digitando el número del certificado